

بسمه تعالی

راهنمای پردازش

ثبت نام گروهی

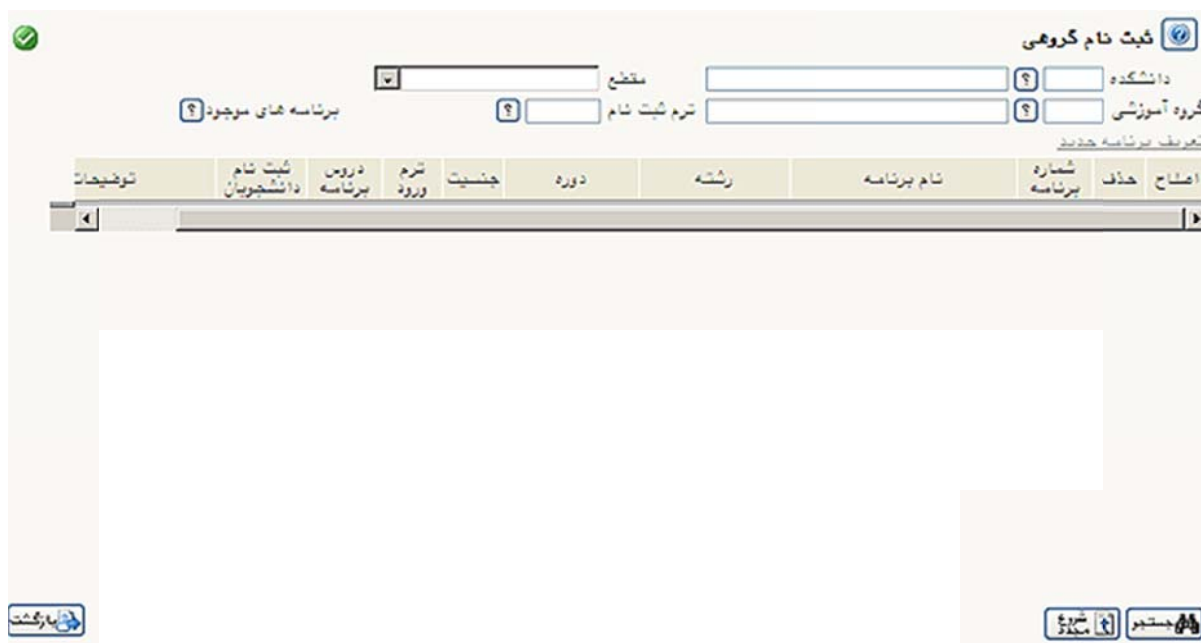
**هدف:** تولید برنامه‌های مختلف برای هر گروه از دانشجویان جدیدالورود بر اساس دانشکده، گروه آموزشی، مقطع و ترم ثبت نام ایشان.


**پیش نیاز:** دروس تعیین شده باید در ترم مورد نظر ارائه شده باشند.

پردازش "ثبت نام گروهی دانشجویان"، از این مسیر قابل دسترسی است.




پس از باز شدن صفحه زیر، فیلدهای مورد نظر وارد شود تا جستجو محدودتر شود.



پارامترهای دانشکده، گروه آموزشی، مقطع و ترم ثبت نام وارد شده و روی دکمه  کلیک می‌شود تا برنامه های موجود برای آن پارامترها نمایش داده شوند.




جهت تعریف برنامه جدید بر روی گزینه **تعریف برنامه جدید** کلیک کرده و در فرم تعریف برنامه، برنامه مورد نظر را تعریف و برای ثبت برنامه، بر روی دکمه  کلیک می‌شود.



- در صورت وارد نکردن شماره برنامه، سیستم اولین شماره مصرف نشده را به برنامه مورد نظر اختصاص می‌دهد.
- برای متنوع کردن گروه‌های ممکن می‌توان از گزینه‌های جنسیت، رشته و دوره استفاده نمود.



برای اصلاح برنامه ایجاد شده، بر روی گزینه **اصلاح** در سطر برنامه مورد نظر کلیک کرده و بعد از انجام تغییرات، برای اعمال تغییرات مورد نظر بر روی دکمه  کلیک شود.

**حذف برنامه**

شماره برنامه: ۱  
 نام برنامه: دانشجوین جدیدالورود-کارشناسی  
 رشته: ۱۹ مهندسی کشاورزی - مکانیزاسیون  
 دوره: ۱  
 ترم ورود: ۳۸۹۱  
 جنسیت: زن  
 توضیحات:

برای حذف برنامه ایجاد شده بر روی گزینه **حذف** در سطر برنامه مورد نظر کلیک کرده و بر روی دکمه **حذف** کلیک می‌شود.

برای اضافه کردن درس به برنامه مورد نظر بر روی گزینه **انتخاب** در ستون "دروس برنامه" در سطر برنامه مورد نظر کلیک کرده و به زیرفرم "دروس برنامه ثبت نام گروهی" منتقل می‌شود.

**دروس برنامه ثبت نام گروهی**

شماره برنامه: ۱  
 نام برنامه: دانشجوین جدیدالورود-کارشناسی  
 دانشکده: ۷۱ پردیس کشاورزی و منابع طبیعی  
 گروه آموزشی: ۰۶ مکتبیهای کشاورزی  
 رشته: ۱۹ مهندسی کشاورزی - مکانیزاسیون کشاورزی  
 نوع کنترل: کنترل کامل

**افزافه کردن درس به برنامه**    **ثبت نام دانشجوین**    **بیشتر برنامه هفتگی**

حذف	شماره و گروه درس	نام درس	واحد	ظرفیت	توضیحات	
			ت	ع	اصلی	
<a href="#">حذف</a>	۷۱-۰۴-۱۱۶-۰۲	شیمی عمومی	۲٫۰۰	۱٫۰۰	۲۰	درس(ت): دو شنبه ۱۰:۰۰-۱۲:۰۰ درس(ت): چهار شنبه ۱۰:۰۰-۱۲:۰۰
<a href="#">حذف</a>	۷۱-۲۰-۰۰۴-۰۲	آشنائی با نرم افزارهای کاربرد...	۱٫۰۰	۱٫۰۰	۲	درس(ت): سه شنبه ۱۳:۳۰-۱۵:۳۰
<a href="#">حذف</a>	۷۱-۲۰-۰۰۹-۰۲	تاریخ اسلام	۲٫۰۰	۰٫۰۰	۳	درس(ت): چهار شنبه ۱۳:۳۰-۱۵:۳۰
<a href="#">حذف</a>	۷۱-۲۰-۰۰۴-۱۳	تربیت بدنی ۱	۰٫۰۰	۱٫۰۰	۲۷	درس(ع): سه شنبه ۱۰:۰۰-۱۲:۰۰
<a href="#">حذف</a>	۷۱-۰۱-۱۳۱-۰۳	زراعت عمومی	۲٫۰۰	۱٫۰۰	۰	درس(ت): شنبه ۱۳:۳۰-۱۵:۳۰ درس(ت): دو شنبه ۱۳:۳۰-۱۵:۳۰
<a href="#">حذف</a>	۷۱-۰۲-۱۸۴-۰۵	ریاضیات عمومی	۳٫۰۰	۰٫۰۰	۱۷	درس(ت): شنبه ۰۸:۰۰-۱۰:۰۰ درس(ت): دو شنبه ۰۸:۰۰-۱۰:۰۰
<a href="#">حذف</a>	۷۱-۲۰-۰۲۷-۰۴	فارسی	۳٫۰۰	۰٫۰۰	۴۲	درس(ت): شنبه ۱۰:۰۰-۱۲:۰۰ درس(ت): یک شنبه ۱۰:۰۰-۱۲:۰۰

۱ پیام    جستجو با موفقیت انجام شد

درفرم باز شده ، عملیات زیر را می‌توان انجام داد :

**افزافه کردن درس جدید به برنامه**

شماره و گروه درس:    واحد:    نام درس:

۱. برای اضافه کردن درس به برنامه، بر روی گزینه **افزافه کردن درس به برنامه** کلیک کرده و در فرم اضافه کردن درس جدید به برنامه، درس مورد نظر را وارد تموده و برای ثبت درس در برنامه، بر روی دکمه **اصالح تغییرات** کلیک می‌شود.

**حذف درس از برنامه**

شماره و گروه درس: ۰۲    ۱۱۶    ۰۲    واحد: ۳٫۰۰  
 نام درس: شیمی عمومی

۲. برای حذف درس از برنامه بر روی گزینه **حذف** در سطر درس مورد نظر کلیک کرده و در فرم حذف درس از برنامه برای حذف درس بر روی دکمه **اصالح تغییرات** کلیک می‌شود.

۳. برای مشاهده برنامه هفتگی تولید شده بر روی گزینه مشاهده برنامه هفتگی کلیک نموده تا برنامه هفتگی نمایش داده شود.

روز ساعت	۰۸:۰۰ - ۰۹:۰۰	۰۹:۰۰ - ۱۰:۰۰	۱۰:۰۰ - ۱۱:۰۰	۱۱:۰۰ - ۱۲:۰۰	۱۲:۰۰ - ۱۳:۰۰	۱۳:۰۰ - ۱۴:۰۰	۱۴:۰۰ - ۱۵:۰۰	۱۵:۰۰ - ۱۶:۰۰	۱۶:۰۰ - ۱۷:۰۰
شنبه	ریاضیات عمومی	فارسی	زراعت عمومی						
یکشنبه		فارسی							
دوشنبه	ریاضیات عمومی	شیمی عمومی	زراعت عمومی						
سه شنبه		تربیت بدنی ۱	آشنایی با نرم افزارهای کاربردی						
چهارشنبه		شیمی عمومی	تاریخ اسلام						
پنجشنبه									
جمعه									

۴. برای ثبت نام گروهی دانشجویان در برنامه انتخاب شده، بر روی گزینه ثبت نام دانشجویان کلیک شود.

ثبت نام گروهی دانشجویان

شماره برنامه: ۱

نام برنامه: دانشجویان جدیدالورود - کارشناسی

دانشگاه: ۷۱ پردیس کشاورزی و منابع طبیعی

گروه آموزشی: ۰۹ ماسینهای کشاورزی

رشته: ۱۶ مهندسی کشاورزی - مکانیزاسیون کشاورزی

مقطع: کارشناسی پیوسته

دوره: روزانه

جنسیت: زن

ترم ورود: ۳۸۹۱

ترم ثبت نام: ۳۸۹۱

تعداد دانشجویان برنامه: ۱۳

تعداد دانشجویان ثبت نامی در سایر برنامه ها: ۰

ثبت نام کننده دانشجویان: حذف ثبت نام کننده دانشجویان ثبت نام یک دانشجو مشاهده برنامه هفتگی

عملیات	شماره دانشجو	نام خانوادگی و نام	دانشگاه	گروه آموزشی	رشته	مقطع
<a href="#">حذف ثبت نام</a>	۷۱۰۹۸۹۰۴۱	خواجوند صالحی معصومه	...	ماسینهای کشاورزی	مهندسی کشاورزی - مکانیزا... کارشناسی پیوسته	...
<a href="#">حذف ثبت نام</a>	۷۱۰۹۸۹۰۴۲	دیباچی فرزانه	...	ماسینهای کشاورزی	مهندسی کشاورزی - مکانیزا... کارشناسی پیوسته	...
<a href="#">حذف ثبت نام</a>	۷۱۰۹۸۹۰۴۳	صالحی خوسرمیم	...	ماسینهای کشاورزی	مهندسی کشاورزی - مکانیزا... کارشناسی پیوسته	...
<a href="#">حذف ثبت نام</a>	۷۱۰۹۸۹۰۴۴	شورائی شیوا	...	ماسینهای کشاورزی	مهندسی کشاورزی - مکانیزا... کارشناسی پیوسته	...
<a href="#">حذف ثبت نام</a>	۷۱۰۹۸۹۰۴۷	عاطفی ثالی سمانه	...	ماسینهای کشاورزی	مهندسی کشاورزی - مکانیزا... کارشناسی پیوسته	...
<a href="#">حذف ثبت نام</a>	۷۱۰۹۸۹۰۴۸	عبادی یگنا معصومه	...	ماسینهای کشاورزی	مهندسی کشاورزی - مکانیزا... کارشناسی پیوسته	...
<a href="#">حذف ثبت نام</a>	۷۱۰۹۸۹۰۵۱	قریبائی نسیم	...	ماسینهای کشاورزی	مهندسی کشاورزی - مکانیزا... کارشناسی پیوسته	...
<a href="#">حذف ثبت نام</a>	۷۱۰۹۸۹۰۵۴	ملکی قلیچی الشاز	...	ماسینهای کشاورزی	مهندسی کشاورزی - مکانیزا... کارشناسی پیوسته	...
<a href="#">حذف ثبت نام</a>	۷۱۰۹۸۹۰۵۹	ناصریخت افرا	...	ماسینهای کشاورزی	مهندسی کشاورزی - مکانیزا... کارشناسی پیوسته	...
<a href="#">حذف ثبت نام</a>	۷۱۰۹۸۹۰۶۰	تراقمی شلجم هانیه	...	ماسینهای کشاورزی	مهندسی کشاورزی - مکانیزا... کارشناسی پیوسته	...

جستجو با موفقیت انجام شد



سپس جهت ثبت نام همه دانشجویان موجود در لیست، از گزینه ثبت نام کلیه دانشجویان و جهت ثبت نام یک دانشجو در این برنامه از گزینه ثبت نام یک دانشجو استفاده می‌شود.

● **نکته:** در صورت ثبت نام دانشجو در برنامه، امکان تغییر برنامه موجود نمی‌باشد.

۵. برای ثبت نام دانشجو در برنامه مورد نظر، در ستون عملیات، بر روی گزینه ثبت نام در سطر هر دانشجو کلیک کرده و در صورت نبودن مشکل در وضعیت دانشجو، ثبت نام انجام شده و حالت آن لینک به حذف ثبت نام تغییر پیدا می‌کند.

۶. می‌توان برای ثبت نام کلیه دانشجویان محدوده نمایش داده شده با برنامه انتخابی بر روی گزینه ثبت نام کلیه دانشجویان برنامه کلیک کرده و در صورت نبود مشکل در وضعیت دانشجو و دروس برنامه، تمام دانشجویان ثبت نام می‌شوند. ولی در صورت بروز خطا در مورد چند دانشجو، بقیه دانشجویان بدون خطا ثبت نام شده و برای دانشجویان دارای مشکل، لیست خطاهای مربوطه نمایش داده می‌شود.

۷. می‌توان برای حذف ثبت نام کلیه دانشجویان محدوده نمایش داده شده با برنامه انتخابی، بر روی گزینه حذف ثبت نام کلیه دانشجویان برنامه کلیک کرده و ثبت نام دانشجویان را حذف نمود.

۸. برای مشاهده برنامه هفتگی تولید شده بر روی گزینه مشاهده برنامه هفتگی کلیک شود.